

MONTÁŽNY NÁVOD

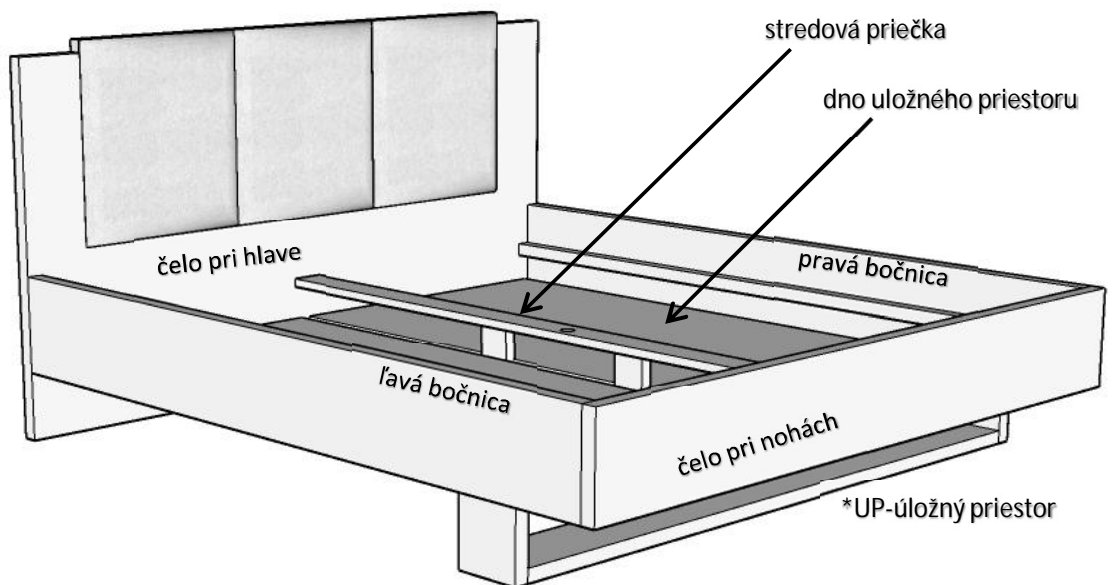
VITO BOX U

NONA BOX U

Pripravte si:

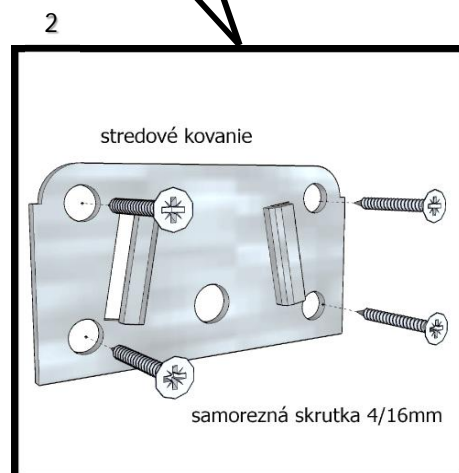
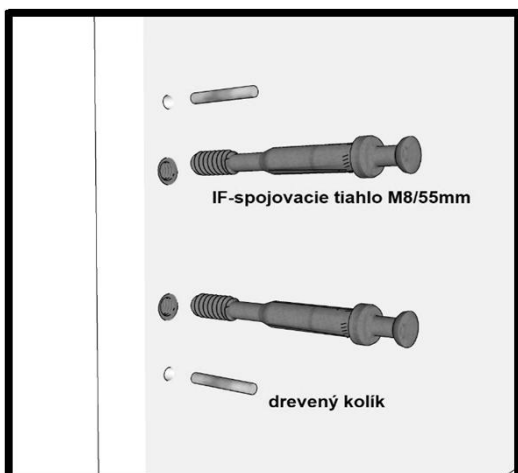
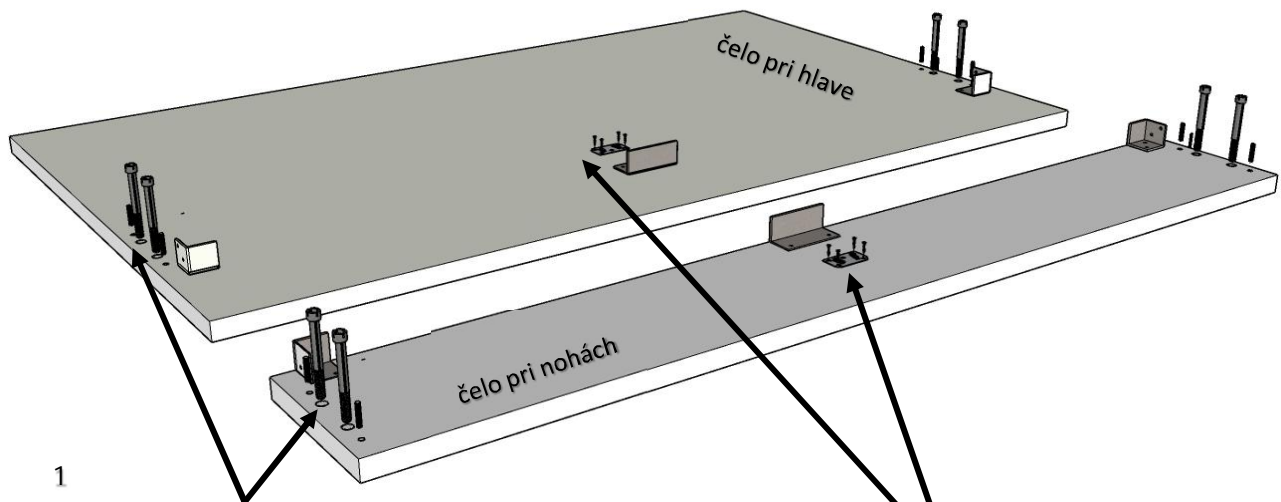


kladivo
plochý skrutkovač
krížový skrutkovač
imbusový kľúč 4 mm



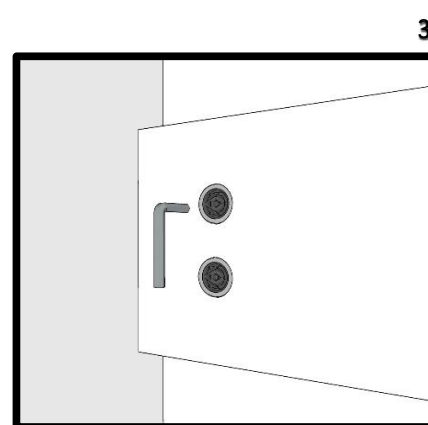
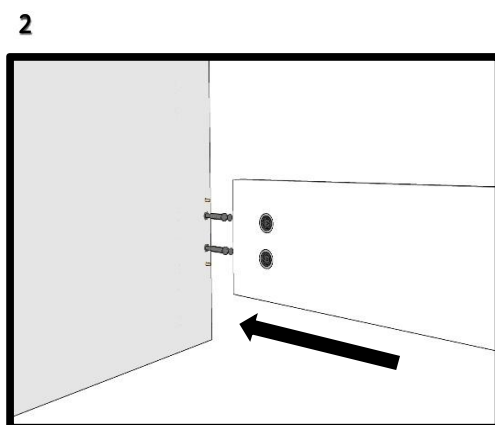
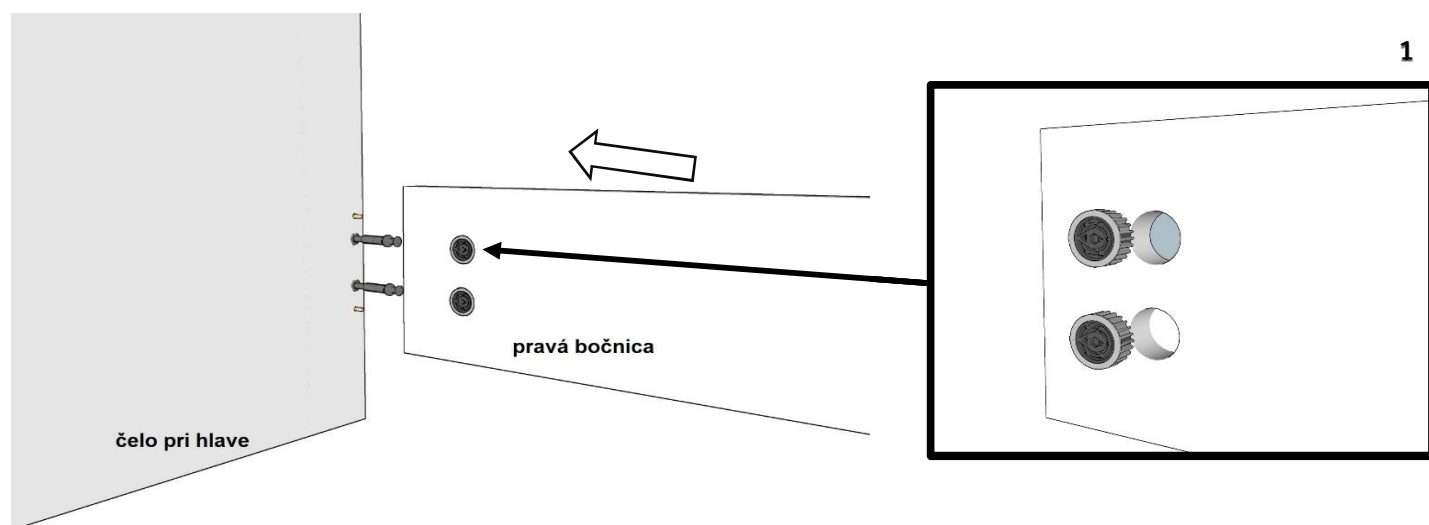
1. KROK

- 1) Do predvrtaných otvorov na čelách postele vložíme drevené kolíky, ktoré zľahka zatlačíme. Potom zaskrutkujeme IF-tiahlo M8/55mm
- 2) Pomocou samorezných skrutiek 4/16 mm do stredu každého čela postele namontujeme stredové kovanie.



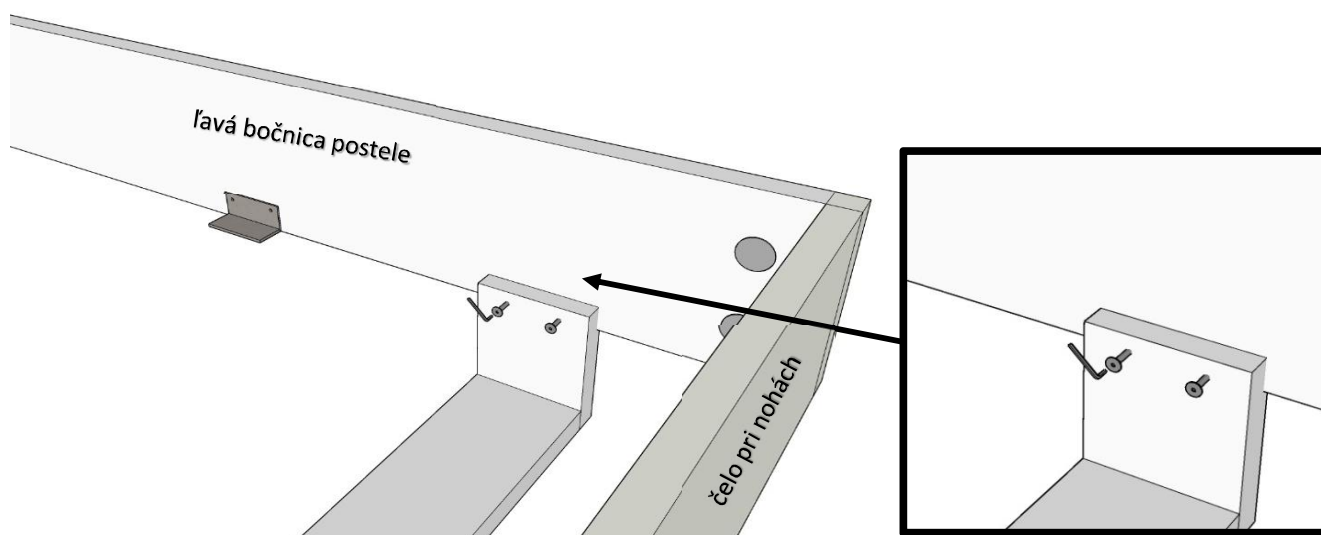
2. KROK

Do otvorov v pravej bočnici vložíme IF-excentre 35mm šípkou k čelu a spojíme s čelom pri hlave. IF- excentre pevne dotiahneme Imbusovým kľúčom. Celý postup zopakujeme s ľavou bočnicou a čelom pri nohách.



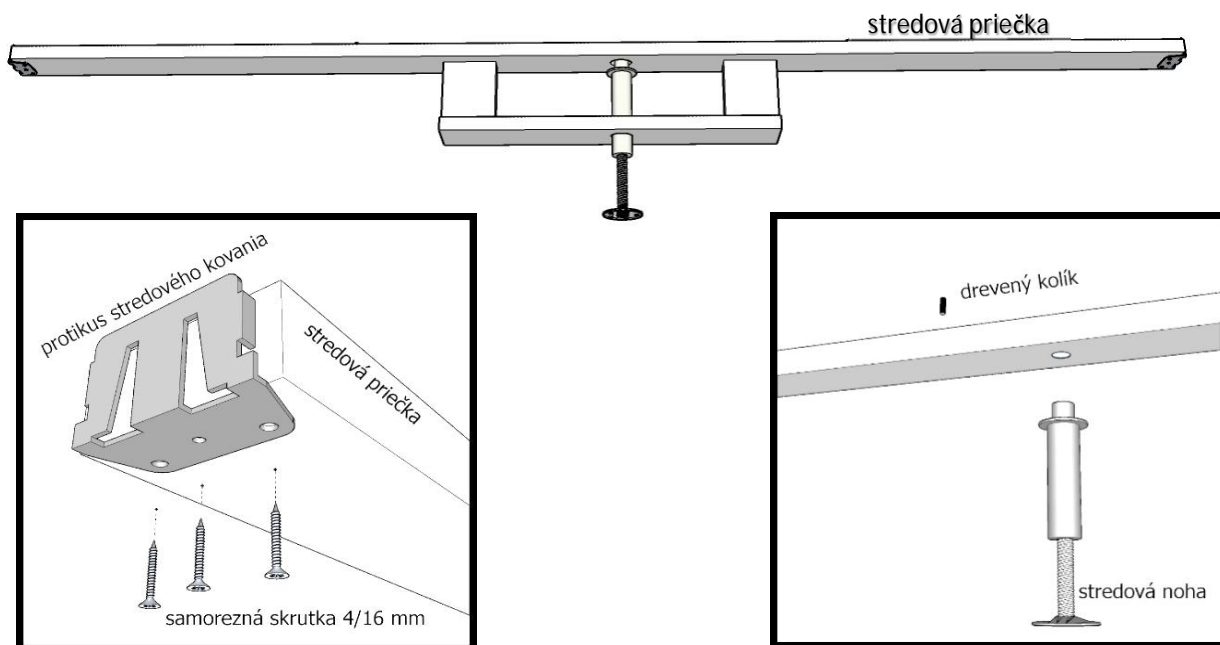
3. KROK

Nohy postele priskrutkujem k bočnici a čelu postele pri nohách samoreznými skrutkami 6/25 mm



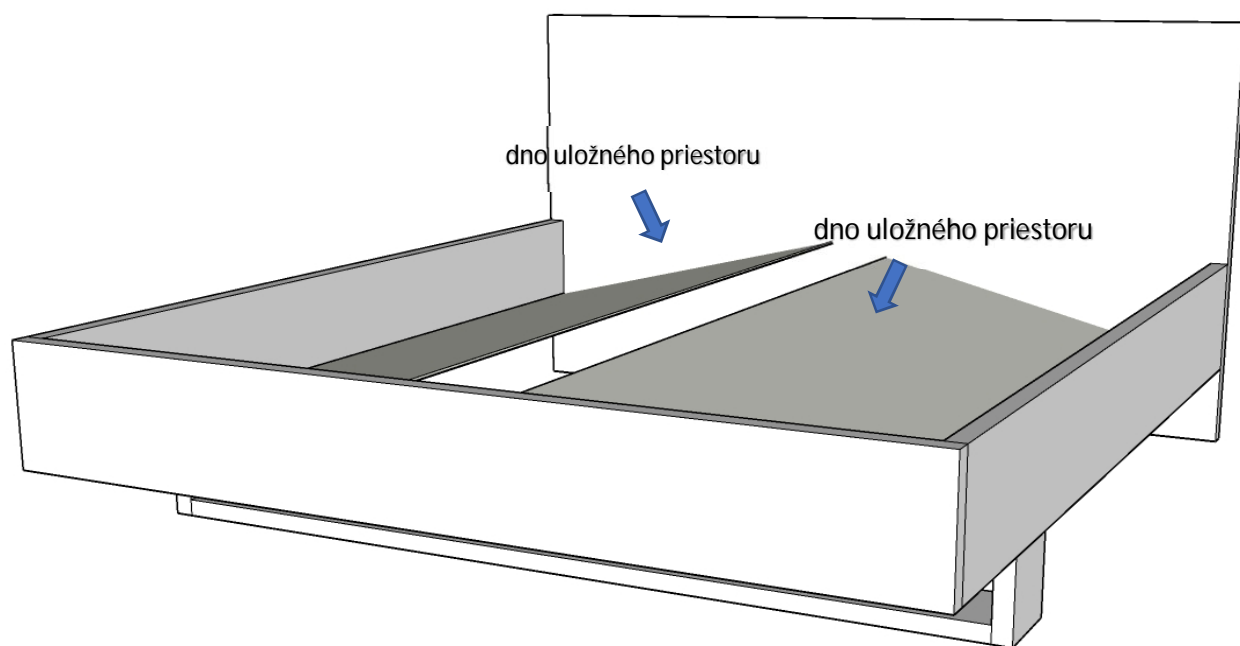
4. KROK

Pomocou samorezných skrutiek 4/16 mm namontujeme protikus stredového kovania na oba konce stredovej priečky. Do predvrtaných otvorov na spodnej strane nasadíme stredové nohy a zhora vložíme drevené kolíky.



5. KROK

Do postele vložíme do postele dna úložného priestoru a vyrektifikujeme stredovú nožičku..



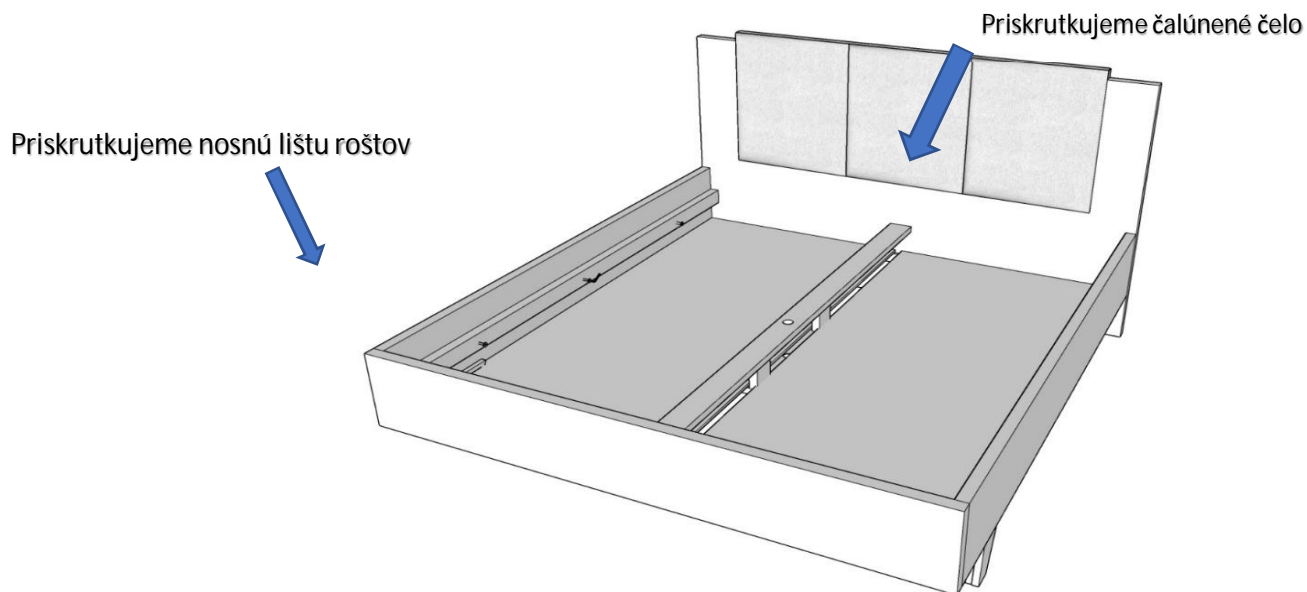
5. KROK

Do predvŕtaných otvorov v bočniciach vložíme drevené kolíky. Zľahka ich rukou zatlačíme.

Nosnú lištu roštupriskrutkujeme nábytkovými skrutkami M6/60 pomocou imbusového kľúča.

Rovnaký postup zopakujeme na pravej bočnici.

Na záver do predvŕtaných dier priskrutkujeme čalúnenie postele k čelu pri hlave.















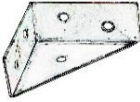
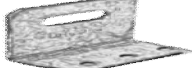
Gratulujeme vám, posteľ ste úspešne zmontovali.

Dobrá rada na záver:

Ak potrebujete posteľ premiestniť, nikdy ju neposúvajte po zemi. Mohli by ste poškodiť nožičky a spojovacie kovania. Posteľ je nutné opäť rozobrať a zmontovať na požadovanom mieste.

Prajeme vám pekné sny a tešíme sa na ďalší nákup z našej ponuky drevolux.sk

Montážny balíček obsahuje: (pre rozmer postele 200x180 cm)

14 ks		skrutka 4/16 mm	2 ks		stredové kovanie
6 ks		M6/60 mm	2 ks		protikus stredového kovania
6 ks		M4/60 mm	8 ks		IF-excenter 35mm
4 ks		M6 /35 mm	1 ks		Imbusový kľúč
8 ks		IF- tiahlo M8/55mm	2 ks		stredová noha
18 ks		drevený kolík			
28 ks		pologulatou hlavou 4/20 mm			
4 ks		Rohové uholníky			
4 ks		Uholník L			

Poznámka: V závislosti od rozmerov postele sa môže obsah montážneho balíčka líšiť!