

MONTÁŽNY NÁVOD



TRIO

TRIO-L

TRIO-P

- 1** Do otvorov vložíme drevené kolíky a zaskrutkujeme 1 cm hlboko imbusovú skrutku M6/45 mm do bokov postele (nedoťahujeme!). Spojíme čelo postele s bokmi postele, skrutku zaistíme poistným elementom a dotiahneme. Vložíme krytku.



imbusová skrutka M6/45 mm



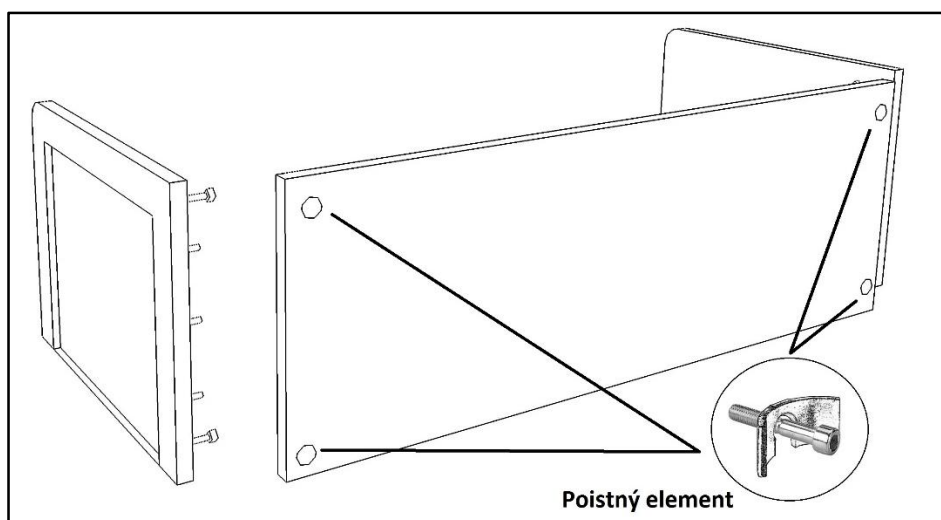
drevený kolík



Poistný element



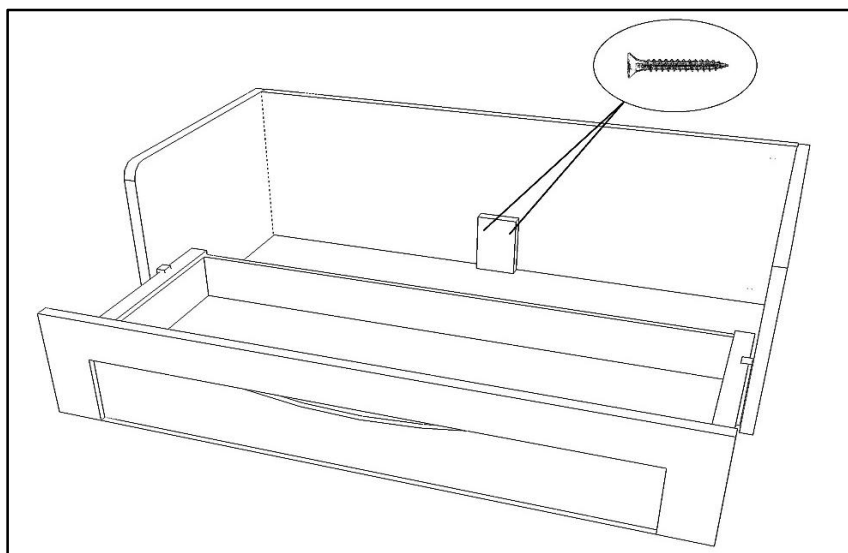
Krytka



- 2** Pomocou samorezných skrutiek skrutiek 4/50 mm priskrutkujeme podporný hranolček k čelu. Zasunieme výsuvnú zásuvku do rámu postele.



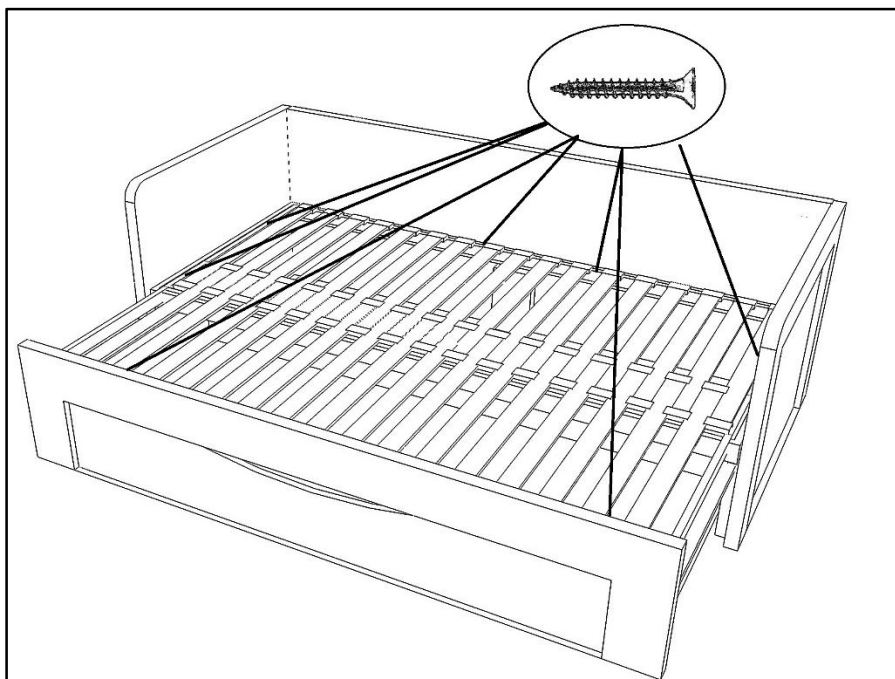
samorezná skrutka 4/50 mm









- 3** Vložíme rošt do postele a pomocou samorezných skrutiek 4/40 mm (do predvrtaných dier) , priskrutkujeme rošt k bokom postele a čelu výsuvnej zásuvky.



samorezná skrutka 4/40 mm



Montážny balíček obsahuje:

	samorezná skrutka 4/40 mm	28 ks		poistný element	4 ks
	samorezná skrutka 4/50	2 ks		nábytková skrutka M6/45	4 ks
	drevený kolík	6 ks		krytka	4 ks